

ULUSLARARASI TEHLİKE VE UYARI İŞARETLERİ

Resul BUĞDAYCI
MÜ Tıp Fakültesi
Halk Sağlığı Anabilim Dalı

YAŞAMIN KURGULANMASI

- **TEMEL GÜVEN**
- İŞ VE EKONOMİK YETERLİLİK
- TEMEL SAĞLIK
- SOSYAL VE KÜLTÜREL DOYUM
- EĞİTİMİN AKTARILMASI

...

...

YAŐAMIN KURGULANMASINDA EN ÖNEMLİ BELİRLEYİCİ

?

**YAŐAMIN
KURGULANMASINDA
EN ÖNEMLİ BELİRLEYİCİ**

TEHDİT ALGILAMASI

TEMEL KİŞİLİK

- OKUL ÖNCESİ EĞİTİM (%80)
- TEMEL EĞİTİM (%20)
- MESLEK EĞİTİMİ
- YAŞAM BOYU EĞİTİM

7 YAŞ ÇOK GEÇ !

Okul Öncesi Eğitim

- KİŞİLİĞİN % 80'i ilk 5-6 yaşta oluşmaktadır.
- SORUMLULUK; **1.derece Aile, 2.derece Okul**
- Temel Sağlık Davranışları
 - Beslenme,
 - Temizlik,
 - Uyku,
 - Diş fırçalama,
 - Sigarasız yaşam kurgusu
 - **Güvenlik numaraları**
 - Arabanın arka koltuğunda oturma

RİSK OLARAK KABUL EDİLEN FAKTÖRLER

- 1- **Yaşam kaybına** neden olanlar,
- 2- **Sakatlıkla** sonuçlanan hastalık nedenleri
- 3- İyileşme ile sonuçlanan **hastalık** nedenleri
- 4- Sadece bedensel **rahatsızlık** nedenleri
- 5- **Stres** reaksiyonuna yol açan nedenler
- 6- **Duygusal rahatsızlığa** yol açan nedenler

Risk Algılaması

Standart mı ?

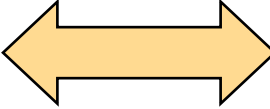
Standart olmalı mı?

Risk algılaması

Neye göre deęiřir ?

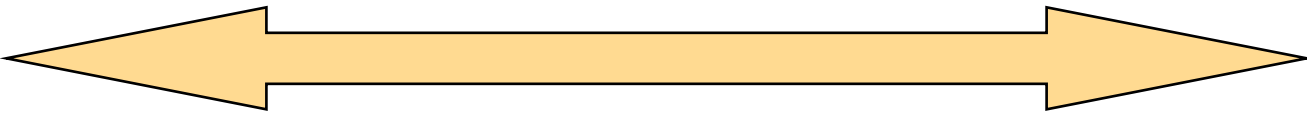
NEDEN – SONUÇ MESAFESİ

SÜRE KISA ----- SAATLAR GÜNLER;

NEDEN  HASTALIK, ÖLÜM

RİSK ALGILAMASI ???

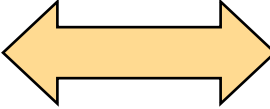
SÜRE UZUN ----- AYLAR YILLAR

NEDEN  HASTALIK
ÖLÜM

RİSK ALGILAMASI ???


NEDEN – SONUÇ MESAFESİ

SÜRE KISA ----- SAATLAR GÜNLER;

NEDEN  HASTALIK, ÖLÜM

RİSK ALGILAMASI YÜKSEK

SÜRE UZUN ----- AYLAR YILLAR

NEDEN  HASTALIK
ÖLÜM

RİSK ALGILAMASI DÜŞÜK

Tehlike Nasıl Anlatılabilir

?

UYARANLARIN ALGILANMASI

GÖRÜNTÜ

SES

KOKU

DOKUNMA

TAD

ZEKA TÜRLERİ GARDNER

- **Sözel** ---- **Dilsel, işitsel**
- **Mantıksal** ---- **Matematiksel**
- **Görsel** ---- **Mekansal**
- **Bedensel** ---- **Kinestetik**
- **Müziksel** ---- **Ritmik**
- **Kişisel** ---- **İçsel**
- **Kişilerarası** ---- **Sosyal**
- **Doğa** ---- **Varoluşçu**

ALGILAMANIN BOYUTLARI

- GÖRSELLİK
- İŞİTSELLİK
- ...

HANGİ ALANLARDA

- **HAVA SALDIRILARI (SİVİL SAVUNMA)**
- Denizde Tehlike Durumları
- Harita Sembolleri
- İş Güvenliği
- Kimyasal Madde Tehlike Uyarı Etiketleri, İşaretleri
- Genel Uyarı İşaretleri
- Trafik

SİVİL SAVUNMA İKAZ VE ALARM İŞARETLERİ

SALDIRI İHTİMALİ VAR ANLAMINDADIR.
ÜÇ DAKİKA SÜREKLİ DÜZ SİREN SESİ İLE VERİLİR.

SALDIRI TEHLİKESİ VAR ANLAMINDADIR.
ÜÇ DAKİKA YÜKSELİP ALÇALAN, DALGALI SİREN SESİ İLE VERİLİR.

RADYOAKTİF

SERPİNTİ VAR

KİMYASAL

KESİK KESİK SİREN SESİYLE VEYA RADYO, TELEVİZYON GİBİ YAYIN ARAÇLARIYLA VERİLİR.

TEHLİKE GEÇTİ ANLAMINDADIR.

RADYO TELEVİZYON MEĞEFON V.B. GİBİ HER TÜRLÜ YAYIN ARAÇLARI İLE DUYURULUR. BU İKAZ VERİLDİĞİNDE SİĞİNMA YERLERİNDEN VEYA SAKLANDIĞINIZ YERLERDEN ÇIKABİLİRSİNİZ ANLAMINDADIR.



HANGİ ALANLARDA

- Hava Saldırıları (Sivil Savunma)
- **DENİZDE TEHLİKE DURUMLARI**
- Harita Sembolleri
- İş Güvenliği
- Kimyasal Madde Tehlike Uyarı Etiketleri, İşaretleri

Genel Uyarı İşaretleri

- Trafik

Deniz Bölgeleri

- A1; Kıyıdan 20-30 millik mesafede VHF DSC istasyonlarının duyulma mesafesi
- A2; MF DSC istasyonlarının duyulma mesafesidir, 31-100 mil.
- A3; A4;

Bir ülkenin A2 olarak belirlediği deniz bölgesi, başka bir ülke tarafından A1 alanı olabilir.

DENİZDE HABERLEŞME ve CANKURTARMA ARAÇLARI

- Telsiz alıcı ve vericileri
- Bayrak /Flama
- Deniz Şeritleri
- Boya malzemeleri

DENİZDE HABERLEŞME ve CANKURTARMA ARAÇLARI

- **Deniz Şeritleri**
Havadan arama kurtarma yapanlara kendimizi göstermek, için kullanılan malzemelerdir. Şeritler, yüzen malzemedен yapılmışlardır ve 10-15 m. uzanırlar.
- **Boya malzemeleri**
Kurtarma aracı çevresinde boyalı geniş bir yüzey oluşturarak dikkat çekerler. Bu malzeme, arama yapan hava aracının görebileceği mesafe içinde kullanılmalıdır.
- **Halat Atma Aleti**
Kurtarma işlemleri sırasında kurtarma gemisi ve tehlikedeki tekne veya kişi arasında bağlantı kurmak amacıyla kullanılır. Normal hava koşullarında halatı 230 m. ulaştırabilir.
- **Kurtarma Sapanı**
Denize denize düşen kişiyi güvenli bir şekilde güverteye almak için kullanılır.

Telsizle Haberleşme

KANAL	AÇIKLAMA
08	Sahil Güvenlik Kanalı
13	Seyir güvenliği için kullanılır
15 / 17	Gemi içi haberleşmede kullanılır (1 Watt)
16	Acil Durum/ Çağrı / İlk Temas
09 / 10 / 77	Balıkçılara ayrılan kanallar
72 / 73	Yatlara ayrılan kanallar
67	Meteoroloji Kanalı (saat başlarından 5 dk. Önce ve 10 dk. Sonra haberleşme yasaktır)

Seyir sırasında 16. kanal dinlenir!!

DUAL WATCH: Haberleşme yaparken aralıklarla 16. Kanalı da dinleyebilen sistemdir.

Kodlama

Özellikle telsizle haberleşmelerinde;
karışıklığı önlemek için kullanılır.

Mike – Alpha – Romeo – Tango – India
(uluslararası kod)

Merih – Aydın – Reis – Turgut – İstif
(ulusal kod)

DENİZDE TEHLİKE İŞARET BAYRAKLARI




**November-Charlie /
Nazilli-Ceyhan /
Neptün-Cemal /**

“tehlikedeyim, yardım
istiyorum”

DENİZDE TEHLİKE İŞARET BAYRAKLARI




“V” İşaret Flaması
“tehlikedeyim, yardım istiyorum”



**Özel Tehlike İşareti
Flaması**

“tehlikedeyim, yardım istiyorum”

DENİZDE TEHLİKE İŞARET FİŞEKLERİ



12 Kalibre Kırmızı Fişek

Özel tabancasıyla ateşlenir. 15 000 kandil gücündedir. 75 m. (250 feet) yüksekliğe çıkar. 6 saniye yanar.

6mm. Kırmızı Fişek

Özel tabancasıyla ateşlenir. 35 000 kandil gücündedir. 115m. (375 feet) yükseğe çıkar. 7 saniye yanar.

Haberleşmede Öncelik Sırası

- Tehlike Haberleşmesi – **MAYDAY**
- Emniyet Haberleşmesi – **SECURITE**
- Acelelik Haberleşmesi – **PAN PAN**

Tehlike Haberleşmesi

MAYDAY

Bir geminin yardım isteđi ve yapılan yardıma tehlike trafiđi denir.

SILENCE MAYDAY Tehlike trafiđini yöneten istasyon tüm istasyonları susturabilir.

SILENCE DISTRESS Tehlike trafiđini izleyen bir istasyon da gerektiđinde diđer istasyonları susturabilir.

Tehlike mesajı çağrısı:

- **MAYDAY, MAYDAY, MAYDAY**
- **BURASI YAT MARTI, YAT MARTI, YAT MARTI**
- **YEŞİLKÖY FENERİNİN 10 MİL GÜNEYİNDEYİM**
- **MOTORUM DURDU, YEDEKLENMEYE İHTİYACIM VAR**
- **RÜZGAR POYRAZ 7, DALGA BOYU 2 METRE**
- **MÜRETTEBAT 3 KİŞİ, GÜVERTEDEYİZ**
- **TAMAM**

Emniyet Haberleşmesi

SECURITE

- Deniz ve hava trafiğini engelleyen önemli olayların bildirilmesi (Fener sönmesi, ışıklı şamandıra, askeri tatbikat, sürüklenen mayın, fırtına vb)
- Emniyet mesajları 16. kanaldan tüm istasyonlara yayınlanır. 16. kanal 1 dakikadan (test içinse 10 sn) fazla meşgul edilmez.
- *Emniyet mesajı çağırısı*
 - **SECURITE SECURITE SECURITE**
 - **ALL SHIPS ALL SHIPS ALL SHIPS**
 - **THIS IS TURKRADIO TURKRADIO TURKRADIO**
 - ...mesaj (koordinat, metin, hazırlayan, bitiş)

Acelelik Haberleşmesi

PAN PAN

Geminin güvenliğiyle ilgili mesajlardır. (isyan, hastalık, yaralı, denize adam düşmesi, arıza vb.)

Tıbbi yardım niteliği varsa MEDICAL eklenir.

Gemi kaptanının sorumluluğundadır.

Acelelik mesaj çağırısı

- **PAN PAN MEDICAL PAN PAN MEDICAL
PAN PAN MEDICAL**
- **ALL STATIONS ALL STATIONS ALL STATIONS**
- **THIS IS MARTI THIS IS MARTI THIS IS MARTI**
- **MY POSITION IS 41 DEGREES 41 MINUTES NORTH
AND 014 DEGREES 14 MINUTES EAST AT 0900 UTC**
- **Metin devamı.....**

Acil Durumun Bildirilmesi

- Sakin olun, anlaşılır ve net konuşun
- Kendinizi tanıttın ve hangi numaradan/nereden aradığınızı belirtin
- Olay nedir
- Olay yerini tarif edin
- Hasta ya da yaralıların durumunu belirtin
- Sorulan sorulara net yanıtlar verin

VHF/DSC VERİCİSİ

Küresel deniz tehlike ve güvenlik haberleşme sistemi içinde A1 sahasında kullanılan “**Dijital Seçmeli Çağrı**” cihazıdır.

VHF telsiz cihazının 70. Kanalına bir DSC cihazı ilişkilendirilir ve kullanıcı tekne tanıtılır (MMSI no). Acil durumda DSC cihazındaki alarm düğmesine basılır ve 70. Kanaldan (156.525 mhz.) acil yardım çağrısı yayınlamaya başlar. Bu sinyalle birlikte kimlik bilgileriniz kapsama alanı içindeki tüm sahil ve su üstü istasyonlarına iletilir.

NAVTEX ALICISI

- NAVTEX cihazları karadan deniz (gemiye) yönünde 3 yayın türünü alırlar. SADECE ALICIDIR
- A harfi denizcilik uyarıları
- B harfi meteorolojik İHBARLAR (fırtına ihbarları)
- D harfi arama ve kurtarma mesajları
- 400 millik bir alan için planlanmıştır.
- Alıcının hafızası en az 30 mesaj saklayabilecek kapasitededir ve mesajlar
- 60-72 saat hafızada kalabilir. Navtex, öncelikli bir mesaj aldığı anda sesli bir uyarıyla haber verir.
- NAVTEX 518 kHz F1B frekansından her 4 saatte bir 10 dakika yayın yapar.

Uydu Haberleşme Sistemleri

SART: Search and Rescue Transponder



- Can sandallarında arama kurtarma amaçlı kullanılır. Kazazedelerin yerinin bulunması için kullanılır. Denize bırakılır.
- SART gemi terk edilirken can kurtarma aracına alınır. Elle çalıştırılır ve savlosundan kurtarma aracına bağlanır.

Uydu Haberleşme Sistemleri

EPIRB : Emergency Position Indicating Radio Beacon



EPIRB


- Tehlike yerini işaretleyen telsiz vericisidir.
- İşaret kaynağının tehlikede olduğu,
- Terkedildiği ya da terkedilmeye karar verildiği,
- Bir başka donanımla iletişim kuramadığı anlamı taşır.

Denizde Diğer Tehlike İşaretleri

(a) Mors Kodu ile SOS'den oluşan bir grup işaretin herhangi bir fener ya da ses işaret verme yöntemi ile gönderilmesi.



Turuncu (portakal rengi) duman veren bir duman işareti.



Denizde Bayrak Harf Kodları

HARF KODU	(bayrak rengi) Türkçe kodu / Uluslararası Kodu	Bayrak Simgesi	Açıklama Türkçe /İngilizce
A	(beyaz/mavi) Aydın / Alfa		Denizde dalgıcım var, ağır yolla geçiniz <i>Diver Down Keep Clear</i>
B	(kırmızı) Burak / Bravo		Tehlikeli yük alıyor, boşaltıyor veya taşıyorum <i>Dangerous Cargo</i>
C	(mavi/beyaz/kırmızı) Cemal / Charlie		Evet (Olumlu) <i>Yes</i>
D	(sarı/lacivert) Deniz / Delta		Benden açık durunuz, zorlukla manevra yapıyorum <i>Keep Clear</i>
E	(lacivert/kırmızı) Engin / Echo		Rotamı sancağa değiştiriyorum <i>Altering Course to Starboard</i>
F	(beyaz üzerine kırmızı) Felenk / Foxtrot		Hareket edemiyorum. Benimle irtibat kurunuz <i>Disabled</i>

Denizde Bayrak Harf Kodları

G	(sarı/lacivert çizgili) Gabya / Golf		Kılavuz istiyorum, ađlarımı topluyorum. <i>Want a Pilot</i>
H	(beyaz/kırmızı) Halat / Hotel		Gemimde kılavuz var <i>Pilot on Board</i>
I	(sarı üzerine siyah) İstif / India		Rotamı iskeleye alıyorum <i>Altering Course to Port</i>
J	(lacivert/beyaz/lacivert) Jale / Juliet		Yanmaktayım, gemimde tehlikeli yük var, benden neta olunuz. <i>On Fire Keep Clear</i>
K	(sarı/lacivert) Kalyon / Kilo		Sizinle haberleşmek istiyorum <i>Desire to Communicate</i>
L	(sarı/siyah) Levent / Lima		Geminizi derhal durdurun. <i>Stop Instandly</i>
M	(lacivert üzerine beyaz X) Merih / Mike		Gemim durdu ve yol yapmıyorum <i>I am Stopped</i>

N	(beyaz/lacivert dama) Neptün/ November		Hayır (Olumsuz) <i>No</i>
O	(sarı/kırmızı) Oruç / Oscar		Denize adam düştü <i>Man Overboard</i>
P	(lacivert ortasına beyaz) Poyraz / Papa		Limanda: Gemi hareket edecektir. <i>About to Sail</i> Denizde : Ağlarım bir engele takıldı
Q	(sarı) Sarı / Qubec		Sağlık durumu normal, serbest pratika istiyorum <i>Request Pratique</i>
R	(kırmızı üzerine sarı) Reis / Romeo		
S	(beyaz üzerine lacivert) Seydi / Sierra		Makinalarım geri çalışıyor <i>Engines Going Astern</i>
T	(kırmızı/beyaz/lacivert) Turgut / Tango		Benden açık durunuz, trol çekiyorum <i>Keep Clear</i>
U	(kırmızı/beyaz) Umman / Uniform		Tehlikeye gidiyorsunuz <i>Standing into Danger</i>
V	(beyaz üzerine kırmızı X) Vatan / Victor		Yardıma ihtiyacım var <i>Require Assistance</i>
W	(lacivert ortasına beyaz / kırmızı) Çıma / Whisky		Tıbbi yardım isterim <i>Require Medical Assistance</i>
X	(beyaz üstüne lacivert) İkiz / X-ray		Durunuz ve işaretimi bekleyiniz <i>Stop Your Intention</i>
Y	(sarı/kırmızı çapraz) Yılmaz / Yankee		Demir tarıyorum <i>Am Dragging Anchor</i>
Z	(siyah/sarı/lacivert/kırmızı) Zuhal / Zulu		Römorkör istiyorum <i>Require a Tug</i>

Denizde Bayrak Rakam Kodları

	1 Unaone (Beyaz üzerine kırmızı)		6 Soxisix (siyah/beyaz)
	2 Bissotwo (lacivert üzerine beyaz)		7 Setteseven (sarı/kırmızı)
	3 Terrathree (kırmızı/beyaz/lacivert)		8 Ottoeight (beyaz üzerine kırmızı)
	4 Kartefour (kırmızı üzerine beyaz)		9 Novenine (beyaz/siyah/kırmızı/sarı)
	5 Pantafive		0 Nadazero

HANGİ ALANLARDA

- Hava Saldırıları (Sivil Savunma)
- Denizde Tehlike Durumları
- **HARİTA SEMBOLLERİ**
- İş Güvenliği
- Kimyasal Madde Tehlike Uyarı Etiketleri, İşaretleri
- Genel Uyarı İşaretleri
- Trafik

HARİTA SEMBOLLERİ

SEMBOL	ANLAMI
S	Sand / Kum
M	Mud /Çamur
Cy; Cl	Clay / Balçık
Si	Silt / Alüvyon
St	Stones / Taşlık
G	Gravel / İnce Çakıl
P	Pebbles / Orta Çakıl
Cb	Cobbles / Büyük Çakıl-Taş Parçaları
Rk	Rock; Rocky / Kaya,Kayalık
Co	Coral / Mercan
Sh	Shells / Kabuk
S/M	Two layers / İki Kat (Sand over Mud / Kum ve Çamur)
Wd	Weed / Otluk - Kelp / Yosun

SEMBOLLER:

HARİTA SEMBOLLERİ

12

9₇

DERİNLİKLER



SU KESİMİNDE TEHLİKELİ KAYA



Rk

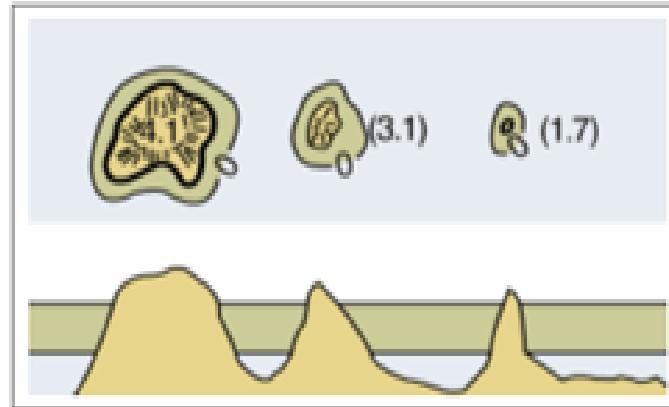
SU ALTINDA
DERİNLİĞİ
BELLİ
KAYA



R

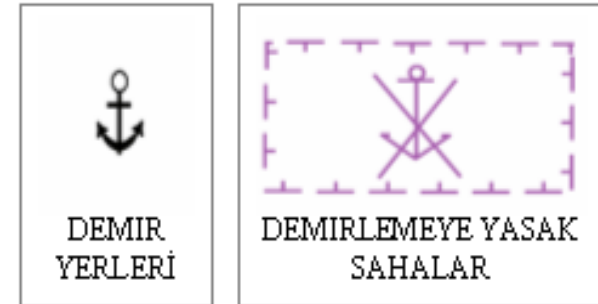
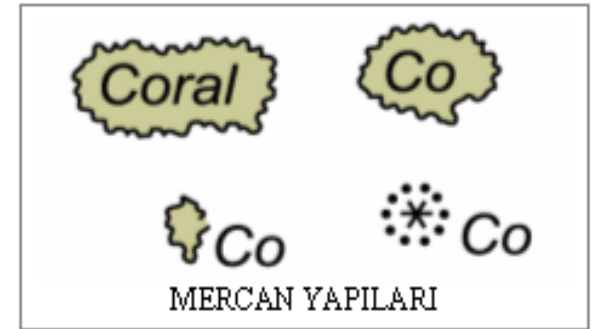
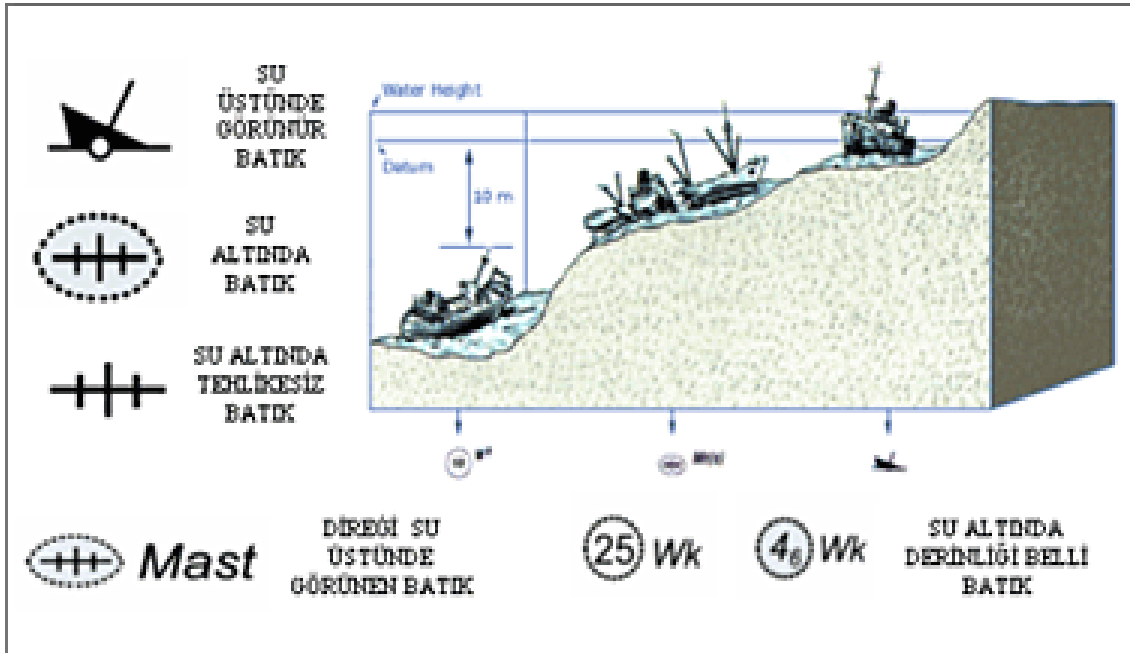


SU ALTINDA KAYA



SU ÜSTÜNDE
GÖRÜNÜR
KARA PARÇALARI

HARİTA SEMBOLLERİ



HARİTA SEMBOLLERİ



YASAK SAHALAR




ASKERİ EĞİTİM SAHALARI



SU ALTI KABLOLARI



SU ALTI BORU HATLARI



BALIK AVLANMASI
YASAK SAHALAR



BAĞLAMA ŞAMANDIRALARI











KULLANILMAYAN
SUALTI KABLOLARI

HANGİ ALANLARDA

- Hava Saldırıları (Sivil Savunma)
- Denizde Tehlike Durumları
- Harita Sembolleri
- **İŞ GÜVENLİĞİ**
- Kimyasal Madde Tehlike Uyarı Etiketleri, İşaretleri
- Genel Uyarı İşaretleri
- Trafik

İş güvenliğinde uyarıcı işaret olarak renkler

-  **Kırmızı:** Yangın önleme, yasaklama, yanıcı ve parlayıcı madde depoları, tehlikeli madde ile ilgili yasaklar,
-  **Portakal rengi:** Doğrudan tehlikeye karşı uyarı işareti,
-  **Sarı:** Olası tehlikelere karşı uyarı işareti,
-  **Yeşil:** İş güvenliği ve sağlık bilgilendirme işareti
-  **Mavi:** Bakım, onarım, arıza konusunda dikkat ve yasak işareti,
-  **Mor:** Radyasyon tehlikesine karşı uyarı,
-  **Beyaz:** Yön işareti, güvenlik ve sağlık işareti
-  **Siyah:** Yön işareti (tehlike işareti, uyarı işareti), hazırlamada kullanılır.

İş Güvenliği Tehlike Uyarı Etiketleri, İşaretleri



İş makinası giremez



Dokunma



Sigara İçilmez



Sigara içmek ve açık alev kullanmak yasaktır



Yaya giremez



Suyla söndürmek yasaktır




İçilmez




Yetkisiz kimse giremez

İş Güvenliği Tehlike Uyarı Etiketleri, İşaretleri




Parlayıcı madde veya yüksek ısı



Patlayıcı madde




Toxik (Zehirli) madde



Aşındırıcı madde



Radyoaktif madde



Aşırı yük



İş makinesi



Elektrik tehlikesi



Tehlike



Lazer ışını



Oksitleyici madde



İyonlayıcı olmayan radyasyon

İş Güvenliği Tehlike Uyarı Etiketleri, İşaretleri



Gözlük kullan



Baret giy



Eldiven giy



Maske kullan



İş ayakkabısı giy



Yaya yolunu kullan



Koruyucu elbise giy



Yüz siperi kullan



Emniyet kemeri kullan






Genel emredici işaret
(gerektiğinde başka işaretle
birlikte kullanılacaktır)




HANGİ ALANLARDA

- Hava Saldırıları (Sivil Savunma)
- Denizde Tehlike Durumları
- Harita Sembolleri
- İş Güvenliği
- **KİMYASAL MADDE TEHLİKE UYARI ETİKETLERİ, İŞARETLERİ**
- Genel Uyarı İşaretleri
- Trafik

Kimyasal Madde Tehlike Uyarı Etiketleri, İşaretleri

<p>Yasaklama İşareti Hayatı tehlikeye atan ya da yaralanmaya yol açabilen davranışları yasaklayan yönetmeliklere uygun işaret</p>	<p>İlgili YASAKLAMA metnine uyun.</p>  <p>Kırmızı</p>
<p>Zorunlu İşaret Belirli bir koruyucu donanımın kullanılmasını zorunlu kılan yönetmeliklere uygun işaret</p>	<p>İlgili/ekli olan ZORUNLU metnine uyun.</p>  <p>Siyah - Sarı zemin</p>
<p>Uyarı İşareti Tehlike Riski.Çevrede belirli tehlikelerin var olduğunu uyarıcı ve özel dikkat edilmesi gerektiğini belirten işaret</p>	<p>İlgili/ekli olan metninde belirtilen önlemleri alın.</p> 

Kimyasal Madde Tehlike Uyarı Etiketleri, İşaretleri

<p>Olağanüstü Durum İşareti Güvenli Koşulu belirten bir işaret - kaçış yollarını ve güvenlik donanımlarını belirtir ve konumlarını gösterir</p>	<p>Güvenlik talimatlarını izleyin.</p>	
<p>Yangın Donanımı Bildirimi Yangın söndürme donanımının ve yanabilir madde depolarının konumunu belirten işaret</p>	<p>BİLDİRİM'e ekli olan tavsiye/talimat metnini izleyin</p>	
<p>Uyarı Bildirimi Tehlike riski. Belirli tehlikelere karşı uyarıcı işaret. Özel dikkat gösterilmelidir.</p>	<p>BİLDİRİM'e ekli olan metindeki önlemleri alın.</p>	







Kimyasal Madde Tehlike Uyarı Etiketleri, İşaretleri

RENK	ANLAMI ve AMACI	TEHLİKELİ HAREKET veya DAVRANIŞ
Kırmızı	Yasak İşareti	Tehlikeli hareket veya davranış
	Tehlike alarmı	Dur, kapat, düzneği acil durdur, tahliye et
	Yangınla mücadele ekipmanı	Ekipmanların yerinin gösterilmesi ve ne olduğu
Sarı	Uyarı işareti	Dikkatli ol, önlem al, kontrol et
Mavi	Zorunluluk işareti	Özel bir davranış ya da eylem Kişisel koruyucu donanım kullan
Yeşil	Acil kaçış, ilk yardım işareti	Kapılar, çıkış yerleri ve yolları, ekipman, tesisler
	Tehlike yok	Normale dön




HANGİ ALANLARDA

- Hava Saldırıları (Sivil Savunma)
- Denizde Tehlike Durumları
- Harita Sembolleri
- İş Güvenliği
- Kimyasal Madde Tehlike Uyarı Etiketleri, İşaretleri
- **GENEL UYARI İŞARETLERİ**
- Trafik

GENEL UYARI ETİKETLERİ ve İŞARETLERİ

		
Kuvvetli manyetik alan	Engel	Düşme tehlikesi
		
Biyolojik risk	Düşük sıcaklık	Zararlı veya tahriş edici madde

GENEL UYARI ETİKETLERİ ve İŞARETLERİ



Acil çıkış ve kaçış yolu

GENEL UYARI ETİKETLERİ ve İŞARETLERİ



Yangın Hortumu






Yangın Merdiveni



Yangın Söndürme Cihazı


GENEL UYARI ETİKETLERİ ve İŞARETLERİ

A. Genel İşaretler

Anlamı	Tarifi	Şekil
BAŞLAT Hazır ol Başlama komutu	Avuç içleri öne bakacak şekilde her iki kol yere paralel	
DUR Kesinti / ara Hareketi durdur	Avuç içi öne bakacak şekilde sağ kol yukarı kalkık	
TAMAM İşlemin sonu	Her iki kol göğüs hizasında eller kenetli	

GENEL UYARI ETİKETLERİ ve İŞARETLERİ

D. Tehlike

Anlamı	Tarifi	Şekil
TEHLİKE Acil dur.	Avuç içleri öne bakacak şekilde her iki kol yukarı kalkık	
HIZLI	Bütün hareketler daha hızlı	
YAVAŞ	Bütün hareketler daha yavaş	

HANGİ ALANLARDA

- Hava Saldırıları (Sivil Savunma)
- Denizde Tehlike Durumları
- Harita Sembolleri
- İş Güvenliği
- Kimyasal Madde Tehlike Uyarı Etiketleri, İşaretleri
- Genel İşaretler
- **TRAFİK**

TAFİK İŞARETLERİ



TAFİK İŞARETLERİ

